

上海科技大学

校园一卡通系统

微信充值操作说明

图书信息中心

2021 年4 月21 日

上海科技大学校园一卡通

微信公众号使用指南

一、关注微信公众号

1、关注微信公众号号“完美校园”

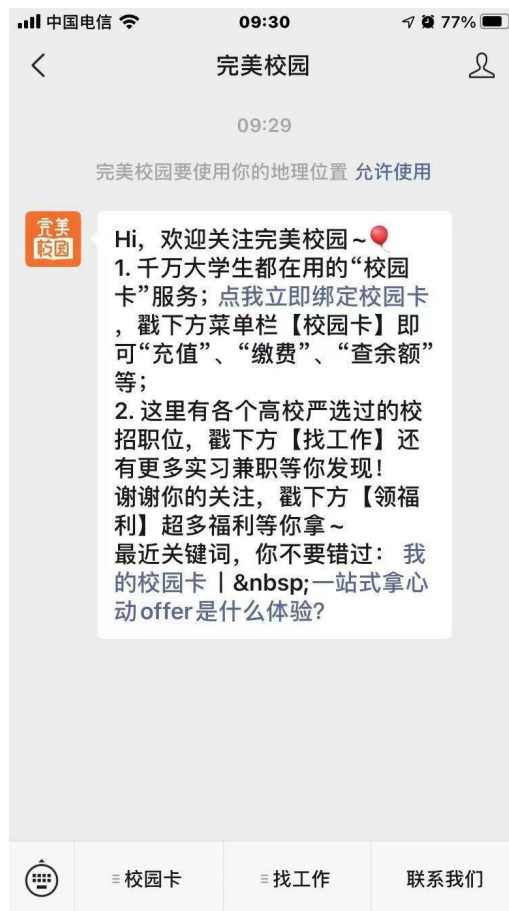
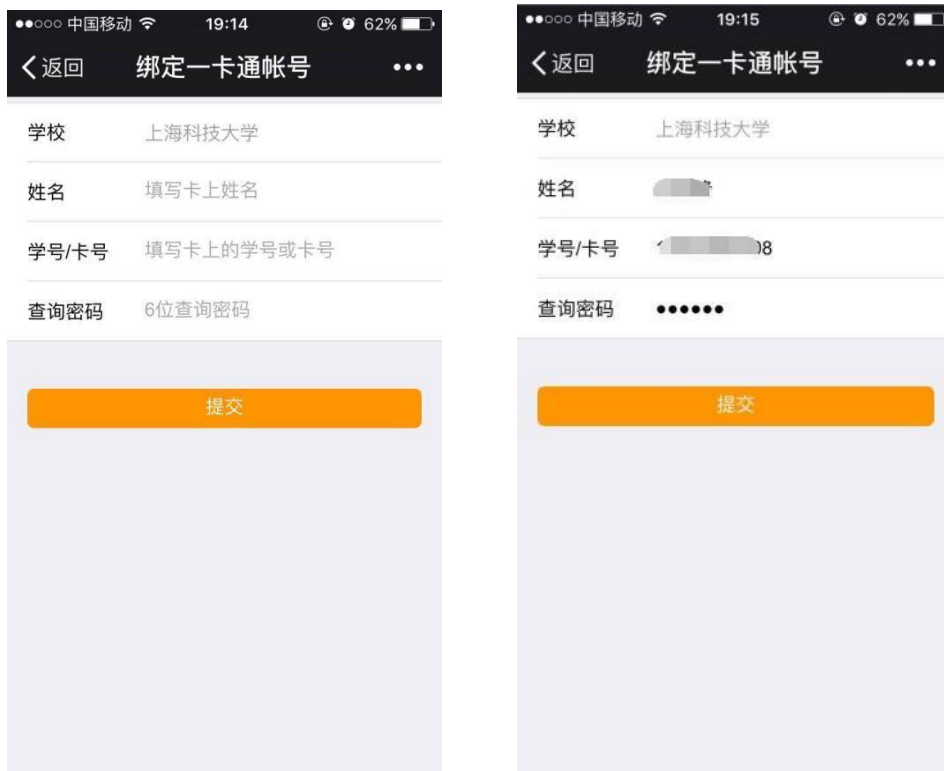


图 1- “完美校园” 公众号

2、注册登录

进入公众号“完美校园”后，进入校园卡绑定页面，输入个人校园卡账户信息（图 2）所示，并提交：

- 1) 姓名：个人姓名；
- 2) 学号/卡号：办理校园卡的学工号；
- 3) 查询密码：校园卡查询密码（非银行卡和 egate 密码），初始密码为 123456；



The figure displays two screenshots of a mobile application interface for binding a campus card account. Both screenshots show a form titled "绑定一卡通帐号" (Bind Campus Card Account) with a "提交" (Submit) button at the bottom.

The left screenshot (19:14) shows the form with placeholder text:

- 学校: 上海科技大学
- 姓名: 填写卡上姓名
- 学号/卡号: 填写卡上的学号或卡号
- 查询密码: 6位查询密码

The right screenshot (19:15) shows the form with user input:

- 学校: 上海科技大学
- 姓名: [Redacted]
- 学号/卡号: [Redacted]8
- 查询密码: [Redacted]

图 2-用户登录

四、校园卡充值



图 3-主界面



图 4-充值

注册登陆成功后进入校园卡-充值界面，选择充值金额 10 元、20 元、100 元.....， 并点击“立即充值”进入微信支付进行付款（图 4）所示。

五、账户信息

进入校园卡-账户信息，可以查看校园卡基本账户信息，同时可以查询校园卡交易明细，如果卡片丢失，也可以在此进行校园卡挂失。



图 5-账户信息

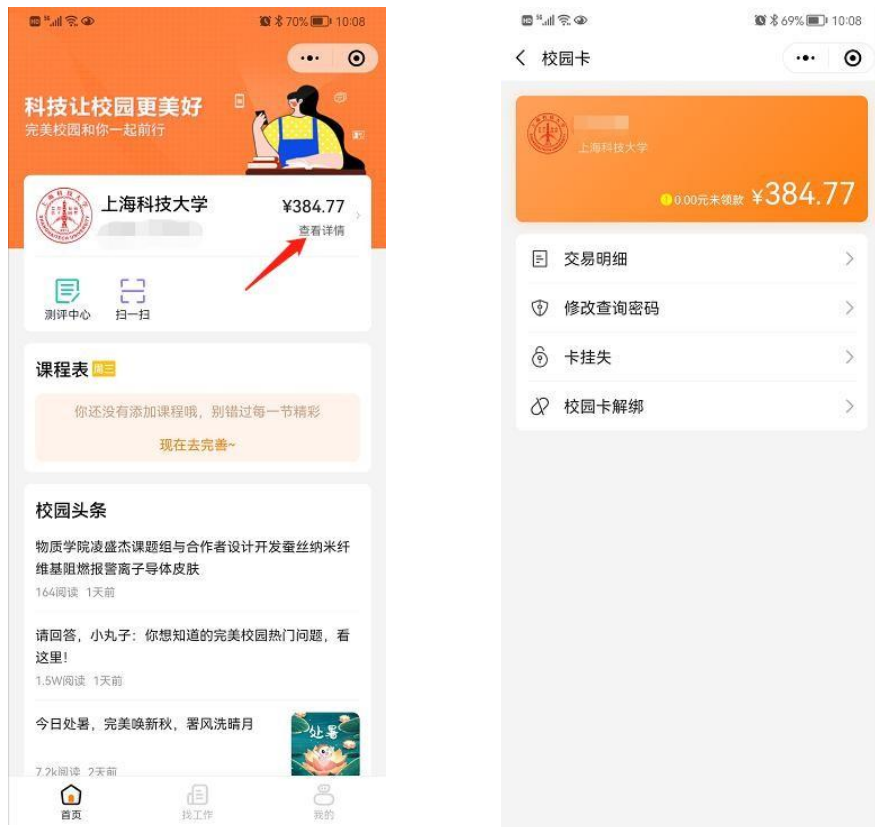


图 6-账户信息

六、领取转账金额

(一) 通过 POS 机消费刷卡的同时自动领取充值的金额;

(二) 充值成功后, 请前往学校自助圈存机, 进入“微信企业号”进行领取操作, 领取转账金额时, 请输入校园卡密码并点击“确认”。(校园卡初始密码:123456)

学校圈存机放置地点: 二号餐厅、图书馆一楼、受理中心、行政中心一楼。

校园卡自助服务系统

Campus Card Automatic Service System



自助服务



银行服务



微信企业号



支付宝服务

校园卡自助服务系统

Campus Card Automatic Service System

领取转账金额

查询转帐流水

领取转账金额:(点击确定领取转账金额)

证件号码:

用户名称:

卡密码:

符领金额:

转账名称	转账金额	转账时间

确定

退出

上海科技大学
校园一卡通系统
自助圈存机充值操作说明

图书信息中心

2021 年 4 月 21 日

上海科技大学

校园一卡通充值操作说明

第一步：将校园卡放到圈存机读卡区域；

第二步：(首次使用需要) 进入“自助服务”——“修改密码” 模块修改校园卡密码， 初始密码统一为“123456”(此密码仅为校园卡账户密码，非银行卡密码)；



第三步：(首次使用需要) 进入“银行服务”——“申请绑定”界面，输入银行卡号和校园卡密码进行绑定（申请绑定成功后无需再进行绑定操作）；

转账申请：

身份证号：370783198901233610

银行卡号：620522001003004159 (只能绑定上海银行银行卡)

卡密码：●●●●●● (校园卡密码)

确定 退出

转账申请：

身份证号：370783198901233610

银行卡号：62

卡密码：●●

申请绑定成功

确定 退出

第四步：绑定成功后，在绑定银行卡有金额的情况下，进入“银行服务”——“银校转账”界面，输入转账金额和校园卡密码，点击“转账”按钮，等待系统提示转账成功后即可取走卡片，充值成功。

银行转卡片一卡通：

身份证号：370783198901233610

卡余额：53.00元 (校园卡余额)

补写金额：0.00元

(上次转账写卡失败金额，有则需要先补写)

管理费：0.0%

新余额：54.00元

转账金额：1元

卡密码：..... (校园卡密码)

转账 补写 退出

银行转卡片一卡通：

身份证号：370783198901233610

卡余额：转账成功，转账金额：1.00元

补写金额

(上次转账写卡失败金额，有则需要先补写)

管理费：0.0%

新余额：54.00元

转账金额：1元

卡密码：..... (校园卡密码)

转账 补写 退出

自助圈存机报修电话：曹经理 15851219803。

上海科技大学
校园一卡通系统
现金充值操作说明

图书信息中心

2021 年 4 月 21 日

上海科技大学校园一卡通

自助充值机使用说明

请先将一卡通放置于一卡通现金充值机读卡区，在下述操作过程中如有需要输入数字的地方，请使用密码键盘输入区，进钞口只可使用以下两个版本的百元人民币。

现金充值机目前位于受理中心、二号食堂。



操作步骤：

第一步 点击业务：将一卡通放置于现金充值机读卡区，在主界面点击“现金充值”模块



读取卡片信息核对无误后，点击“下一步”：



第二步 放钞：现金充值机提示放入纸币，进钞口灯呈绿色，此时在进钞口放入人民币。



第三步 写卡等候：纸币进入后系统会自动进行写卡操作，此时请**不要移动卡片**，写卡成功后系统会提示是否打印凭条，点击“是”则打印凭条，点击“否”则退出。



第四步 完成充值：充值成功后，请核对显示信息是否正确，核对无误后,可退出即可完成充值操作或继续充值。



上海科技大学
校园一卡通系统
支付宝充值操作说明

图书信息中心

2021 年 4 月 21 日



上海科技大学
ShanghaiTech University

校园一卡通

支付宝充值操作手册
(V1.0 版)

二〇一六年八月

手机客户端

一、 查找“校园一卡通”应用

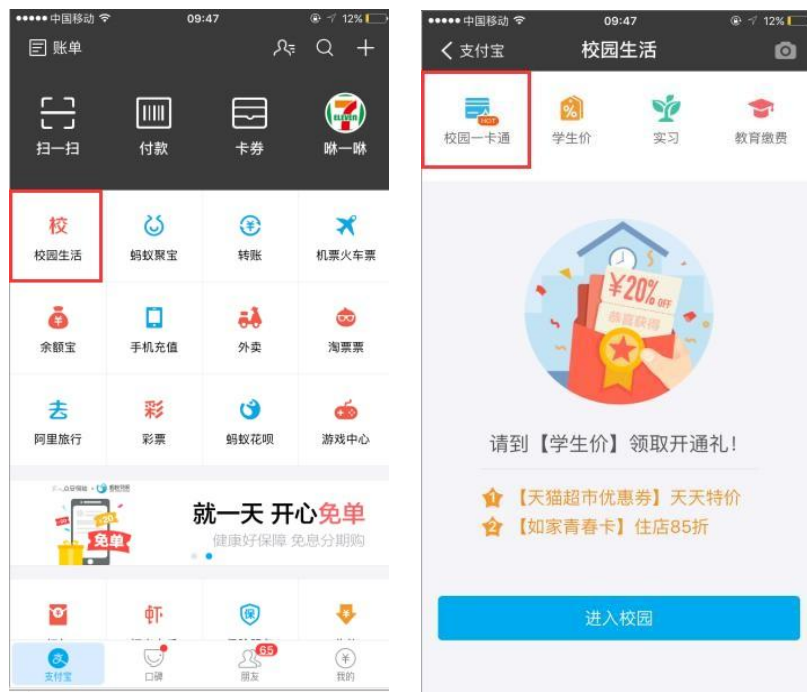


图 1 — 打开应用



图 1 — 查找更多

打开“校园生活—校园一卡通”应用（图 1-打开应用）。如支付宝应用界面不存在“校园生活”应用模块，请点击更多（图 1-查找更多）然后查找“校园生活”应用模块。

二、 添加一卡通使用人



图 2 — 添加使用人

1. 查找使用学校

进入“校园一卡通”页面（图 2）后需要选择并绑定自己所在的学校，“选择学校”有两种方式：

- 1) 直接选择学校。可以点击列表中的项，选择城市，再选择学校。
- 2) 直接搜索。可以输入中文，拼音、字母简拼，点击查找学校。

2. 添加个人信息

- 1) 姓名 （此处姓名必须与一卡通系统中姓名一致）
- 2) 学工号 （此处学生、教工需填写对应的学工号；临时卡须填写身份证号）
- 3) 充值金额 （充值金额用户自定义）

三、 一卡通充值

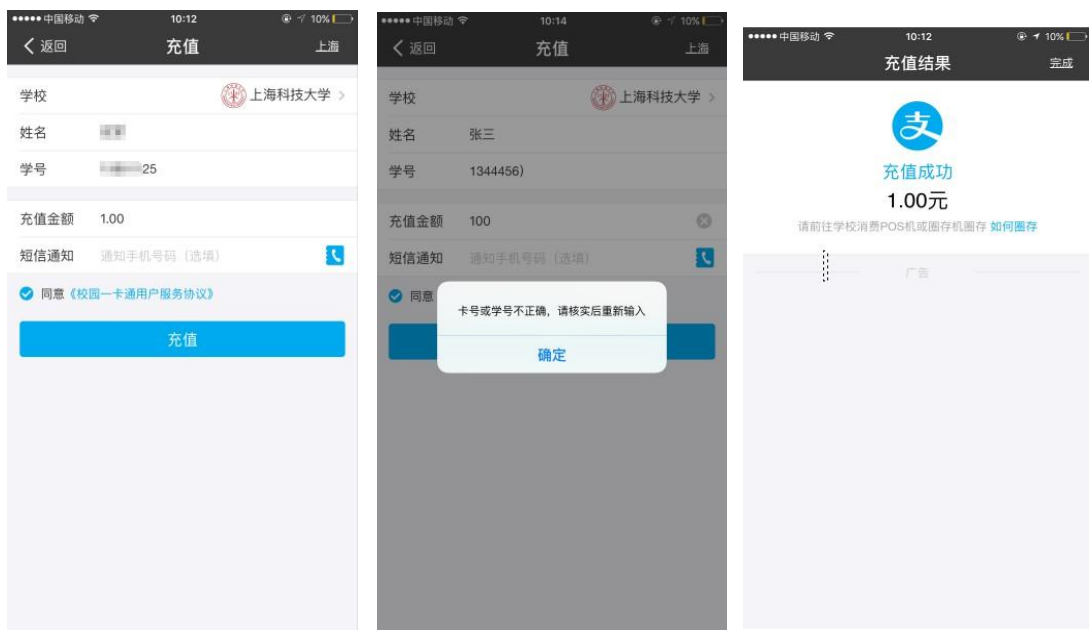


图 3 — 充值页面

1. 正常充值：

输入姓名、学工号后，输入相应金额（图 3 左所示），点确定即可完成充值操作（图 3 右所示）；

2. 充值错误：

输入姓名、学工号后，输入相应金额点确定如提示错误（图 3 中所示），请用户仔细核对所添加使用人相关信息是否正确后再次完成充值。

四、 充值记录查询

充值完成后的用户可在图 4 所示界面中查询个人充值的相关记录。

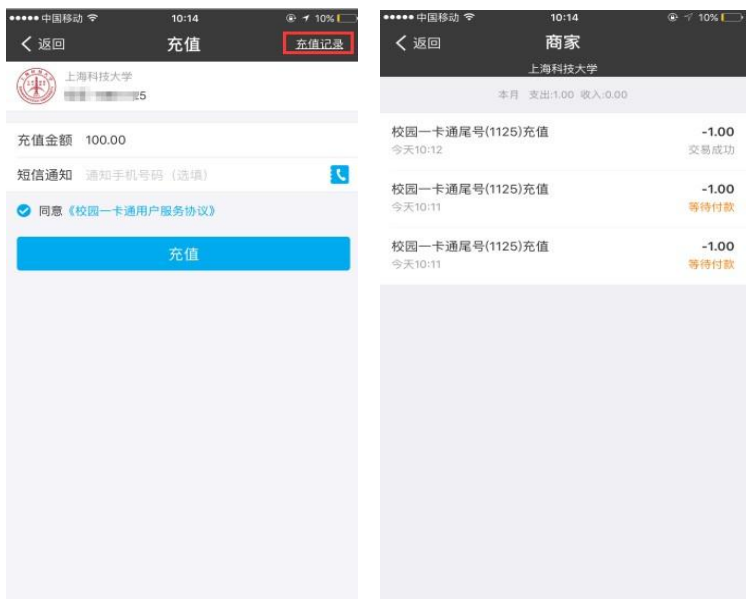


图 4 — 充值记录查询

五、 充值领取

1. 通过 POS 机消费刷卡的同时自动领取充值的金额；
2. 支付宝充值的金额领取方法，具体如下：

圈存机领取支付宝转账金额：

自助圈存机分布于学校各公共区域（食堂、图书馆、受理中心），持卡人可在自助界面【支付宝服务】-【领取转账金额模块完成】。（图 5 所示）



图 5 — 支付宝领款界面

PC 网页版

一、查找“校园一卡通”应用



图 6 — 打开官网



图 7 — 登录



图 8 — 应用中心



图 9 — 公益教育

打开支付宝官网 <https://www.alipay.com> (图 6 所示), 然后点击登录, 输入支付宝账户密码登录用户 (图 7 所示)。个人页面右上角查找“应用中心”模块 (图 8 所示)。然后查找“公益教育”下的校园一卡通 (图 9 所示)。

二、添加一卡通使用人



图 10 —选择学校



图 11 —添加使用人

1、查找使用学校

进入“校园一卡通”页面（图 10）后需要选择并绑定自己所在的学校，“选择学校”有两种方式：

- 1) 直接选择学校。可以点击列表中的项，选择城市，再选择学校。
- 2) 直接搜索。可以输入中文，拼音、字母简拼，点击找学校。

2、添加个人信息

学校选择后，点击“自助充值”按钮进入页面（图 11），添加个人信息：

- 1) 学工号 （此处学生、教工需填写对应的学工号；临时卡须填写身份证号）
- 2) 一卡通姓名 （此处姓名必须与一卡通系统中姓名一致）

3) 充值金额 （充值金额用户自定义）

三、一卡通充值

确认充值信息

学校或机构名称： 上海科技大学

学工号： ████████5

姓名： ██████

充值金额： 1.00元

选择付款方式：

电脑付款

手机付款

请使用支付宝，
扫描二维码。
[支付宝下载](#) | [如何使用?](#)

[请勿泄露二维码]

图 12 —付款界面

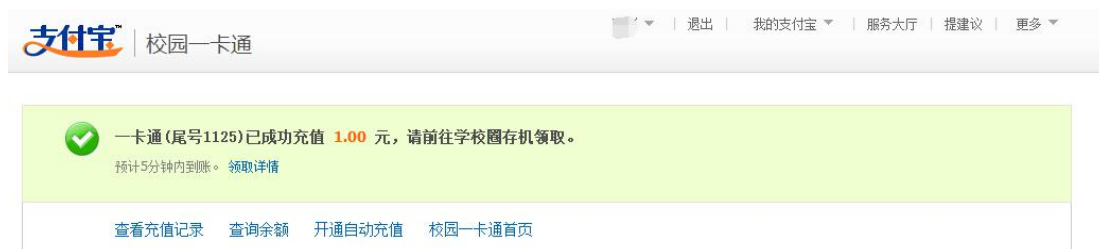


图 13 —充值界面

输入学工号、一卡通姓名、充值金额之后点击确定（图 11 所示），会跳转到支付界面（图 7 所示），可以选择电脑付款或手机扫二维码付款。付款成功后提示充值成功（图 13 所示）。此时也可进行查询充值记录、查询余额。

四、充值领取

充值成功后，通过 POS 机消费刷卡的同时自动领取充值的金额，或前往学校自助圈存机领取支付宝转账金额，具体领取方法如（图 5 所示）。